

Oclean sonický kartáček
Dovozce: UAB Mbrush Krokuvos 13, Vilnius, Litva
Výrobce: Shenzhen Yunding Information Technology Co., Ltd., Čína



Air 2

Uživatelský manuál

Vážený zákazníku,

děkujeme za zakoupení sonického kartáčku Oclean Air2. Před prvním použitím si prosím pozorně přečtěte návod k použití a dodržujte bezpečnostní pokyny. Uchovejte si tento manuál pro budoucí potřebu, abyste předešli nesprávnému použití výrobku. Pokud budete potřebovat detailnější informace, obraťte se prosím na prodejce, nebo distributora produktu.

Distributor: BELdental s.r.o., Mojmírovců 799/45, 709 00 Ostrava-Mariánské Hory
tel: + 420 596 638 223, email: obchod@beldental.cz

Důležité bezpečnostní pokyny

- Vzhledem k vysokorychlostním vibracím je normální, že při prvním použití zubního kartáčku pocítíte brnění. Tento pocit postupně odezní po 7 až 14 dnech.
- Pokud zubní kartáček delší dobu nepoužíváte, baterie se vybijí kvůli spotřebě energie v pohotovostním režimu. To lze vyřešit nabíjením, ale indikátor nabíjení na kartáčku se nerozsvítí okamžitě. Vyčkejte cca 6 až 10 minut, než se zubní kartáček opět zapne a bude zobrazovat stav nabíjení.
- Je normální, že se zubní kartáček při nabíjení zahřívá. Pokud se zubní kartáček extrémně zahřeje, okamžitě přestaňte nabíjet a/nebo jej vypněte a zašlete jej ke kontrole do autorizovaného zákaznického servisu společnosti Oclean.
- Používejte pouze s originálními hlavicemi Oclean. Výrobce nenese odpovědnost za škody způsobené použitím hlavic jiných značek.
- Zubní kartáček je určen pouze k čištění ústní dutiny. Nepoužívejte jej k jiným účelům.
- Zubní kartáček je prostředek osobní péče. Výměnné hlavice nesdílejte s jinou osobou.
- Zubní kartáček skladujte na čistém a suchém místě mimo dosah přímého slunečního záření.

Upozornění

- Nedoporučuje se, aby tento kartáček používaly osoby, které podstoupily nebo podstupují léčbu parodontální chirurgie, mají zubní náhradu, krvácející dásně, citlivou a náchylnou ústní dutinu nebo se léčí s jiným onemocněním ústní dutiny. Tyto osoby by se měly předem poradit se zubním lékařem.
- Tento zubní kartáček není vhodný pro osoby se sníženými duševními a fyzickými schopnostmi a pro děti mladší 12 let.
- Vypněte napájení, když je nabíjecí základna nabitá nebo před čištěním.
- Pravidelně čistěte suchým hadříkem, abyste zabránili hromadění prachu a nečistot, které mohou snížit nabíjecí účinek.

Začínáme

Zapnutí

Zubní kartáček spustíte krátkým stisknutím tlačítka ON/OFF. Kartáček se automaticky vypne po 2 minutách čištění zubů.

Přepínání režimů

Kartáček Oclean Air2 má přednastaveny 2 typy 2minutového plánu čištění: standardní čištění (přednastavený režim, Standard Cleaning) a hloubkové čištění (Deep Cleaning).

Chcete-li přepnout intenzitu, stačí na zapnutém kartáčku podržet tlačítko napájení (cca 2 s).

Indikátor stavu baterie

Zubní kartáček nabijte, když svítí červená kontrolka.

Nabíjení

0%-95%, kontrolka napájení bliká.

95%-100%, kontrolka napájení svítí nepřetržitě.

Před prvním použitím nabijte.

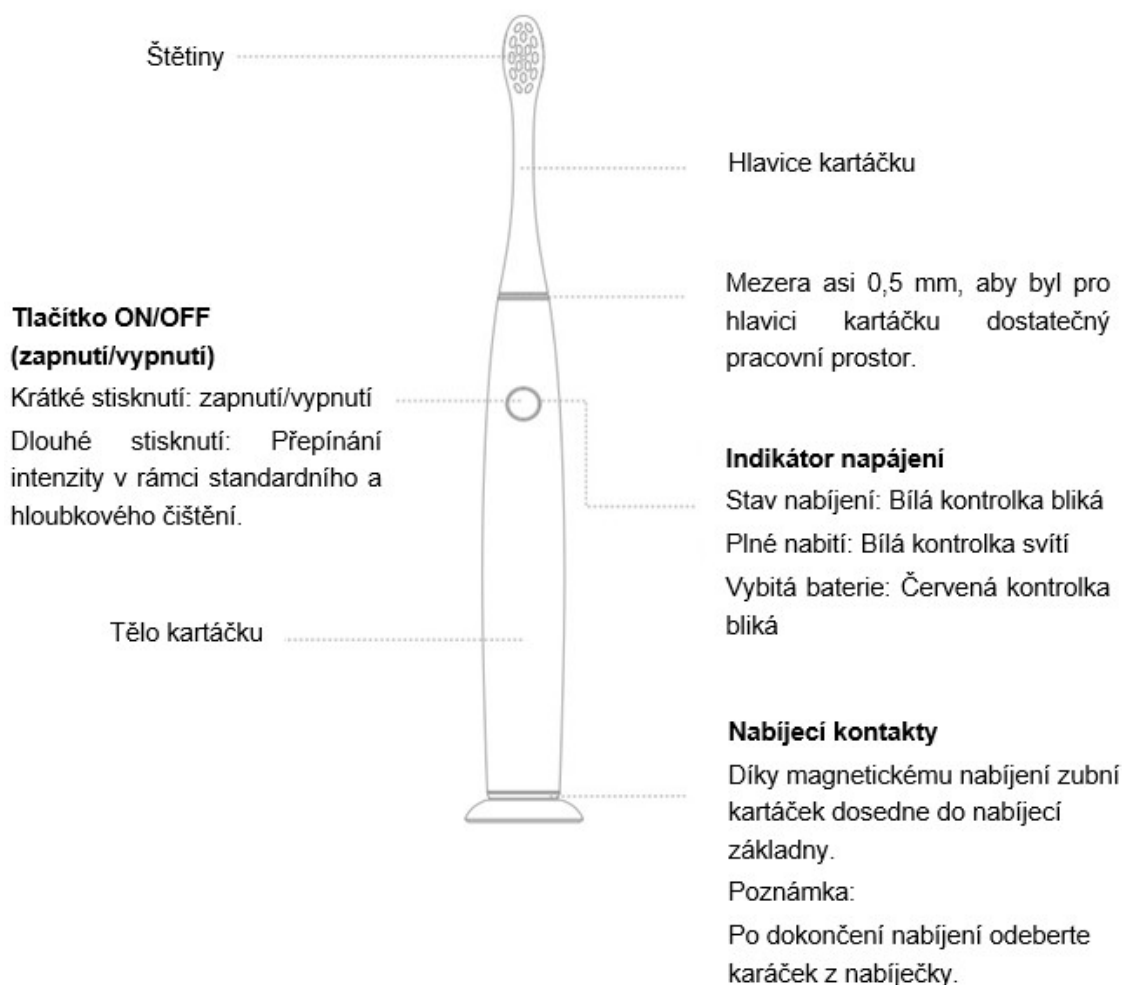
Pokud je nabití baterie nižší než 5 % a bliká červený indikátor, kartáček nabijte.

Poznámky:

K nabíjení použijte nabíječku USB 5V/1A nebo 5V/2A mobilního telefonu (například nabíječka pro iPhone, nabíječka pro tablet atd.). Pokud je nabíjecí proud menší než 1A, může se doba nabíjení prodloužit. Pokud je napětí nabíječky vyšší než 5V, může dojít k poškození nabíjecího obvodu.

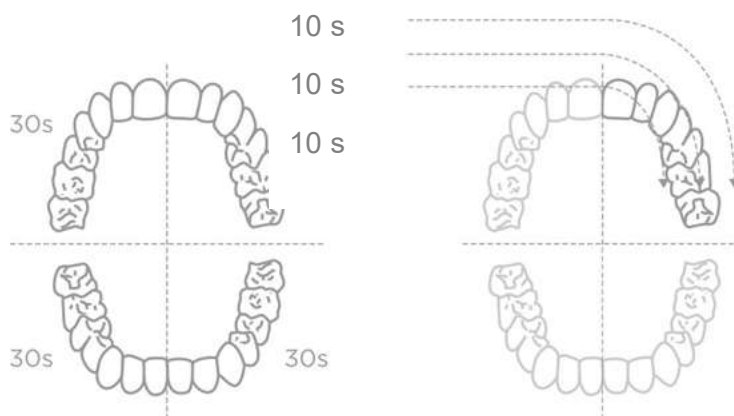
V případě potíží přístroj nerozebírejte a vestavěnou baterii neopravujte. V případě poškození se obraťte na autorizovaný servis.

Popis zařízení

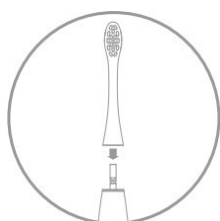
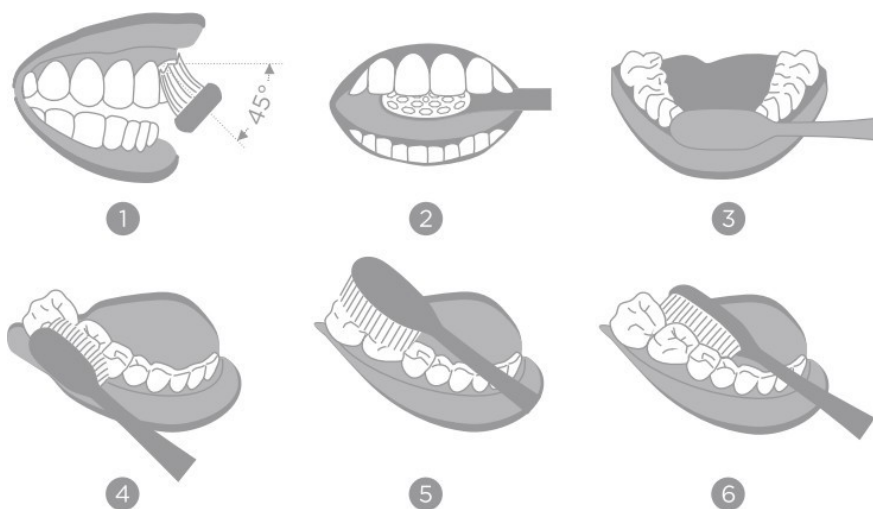


Doporučená technika čištění zubů

Ústní dutinu lze rozdělit na 4 kvadranty. Každý kvadrant čistíte 30 s. V jednotlivém kvadrantu pak věnujte 10 s vnější, 10 s vnitřní a 10 s kousací ploše zubů. Kartáček držte pod úhlem cca 45°. Zubní lékaři doporučují čištění zubů o délce 2-3 min.

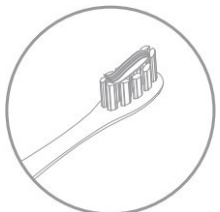


Doporučená technika pro různé oblasti zubů

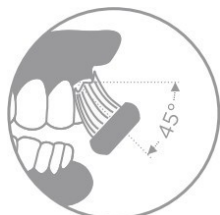


1. Nejprve správně nasadíte hlavicí na tělo zubního kartáčku.

Mezi hlavicí a tělem zachovejte mezeru asi 0,5 mm pro správné fungování hlavice.



2. Naneste pastu na štětiny, navlhčete a vložte do úst před zapnutím kartáčku. Tím zabráníte rozstříknutí zubní pasty.



3. Snažte se udržet úhel cca 45° od linie dásní, a pohybujte kartáčkem pomalu a důkladně.

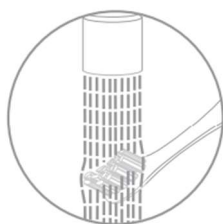


4. Držte rukojeť zubního kartáčku a pomalu s ním pohybujte krouživými pohyby. Na kartáček příliš netlačte.



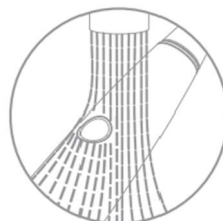
5. Po čištění kartáček důkladně opláchněte a vypláchněte si ústa čistou vodou.

Čištění a údržba



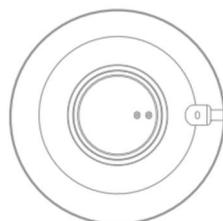
Čištění hlavice kartáčku

Po každém použití hlavici kartáčku opláchněte čistou vodou a vysušte. Netahejte za štětiny, ať nedojde k jejich poškození.



Čištění těla kartáčku

Tělo kartáčku opláchněte a osušte. Gumový těsnicí kroužek chraňte před ostrými a kovovými předměty, aby nedošlo k jeho poškození.



Čištění nabíječky

Znečištěné části nabíječky otřete měkkým suchým hadříkem. Před čištěním nabíječky vytáhněte zástrčku pro dobíjení baterie ze zásuvky.



Výměna hlavice

Zubní lékaři doporučují měnit hlavici každé 2 až 3 měsíce.

Technické údaje

Název produktu	Oclean sonický zubní kartáček
Název modelu	Oclean Air 2
Vstupní výkon	2.5W
Nabíjení	Oclean USB Charge
Vstup	5V $\overline{\text{---}}$ 0,5A
Standardní nabíjení	DC 5V/1A nebo vyšší
Výdrž baterie	30 dní (*)
Kapacita baterie	800 mAh (**)
Doba nabíjení	2,5 hodiny (***)
Norma	GB 4706.1-2005 GB4706.59-2008

* Při čištění po dobu 2 min dvakrát denně s nízkou intenzitou čištění.

** Kapacita baterie má teoretický rozsah ± 50 mAh.

*** Doporučuje se používat nabíječku s USB 5V $\overline{\text{---}}$ 0,5A.

Řešení potíží

Níže jsou uvedeny některé potíže, se kterými se uživatelé mohou při používání zubního kartáčku setkat. Než se obrátíte na odborný poprodejní servis, vyzkoušejte prosím následující způsoby řešení problémů.

1. Síla vibrací je slabá

Možné problémy:

- Na kartáček příliš tlačíte
- Mezera mezi hlavou a tělem kartáčku je příliš volná nebo příliš malá.

Řešení:

- Opatrně nasadte hlavici kartáčku a dbejte na to, aby mezi tělem a hlavicí kartáčku byla mezera 0,5 mm.

2. Zubní kartáček vydrží krátkou dobu

Možné problémy:

- Nabíjecí stanice není v kontaktu s nabíjecí plochou těla kartáčku a mohlo dojít k nesprávnému nabíjení. To také indikuje LED kontrolka.
- Nedostatečné nabití baterie.

Řešení:

- Vyčistěte nabíjecí stanici a nabíjecí plochu kartáčku.
- Nabíjejte delší dobu.

Pokud pořád svítí červená kontrolka, může být špatná baterie. Obratě se na oficiální autorizovaný servis Oclean.

3. Kartáček nefunguje

Možný problém:

- Nedostatečné nabití baterie.

Řešení:

- Nabijte zubní kartáček.
- Pokud první pokus nepomůže, obraťte se na oficiální centrum podpory společnosti Oclean.

Záruční podmínky

Na nový výrobek se vztahuje záruka 2 roky. V případě potřeby opravy nebo jiného servisu v záruční době se obraťte přímo na prodejce výrobku, je nutné předložit originální doklad o koupi s datem nákupu.

Za rozpor se záručními podmínkami, pro který nelze reklamaci uznat, se považují následující skutečnosti:

- Používání výrobku k jinému účelu, než pro který je výrobek určen, nebo nedodržování pokynů pro údržbu, provoz a servis výrobku.
- Poškození výrobku živelnou pohromou, zásahem neoprávněné osoby nebo mechanicky vinou kupujícího (např. při přepravě, čištění nevhodnými prostředky apod.).
- Přirozené opotřebení a stárnutí spotřebního materiálu nebo součástí během používání (např. baterií atd.).
- Působení nepříznivých vnějších vlivů, jako je sluneční záření a jiné záření nebo elektromagnetické pole, vniknutí kapaliny, vniknutí předmětu, přepětí v síti, elektrostatický výboj (včetně blesku), vadné napájecí nebo vstupní napětí a nevhodná polarita tohoto napětí, chemické procesy, např. použité zdroje atd.
- Pokud někdo provedl úpravy, modifikace, změny konstrukce nebo adaptace za účelem změny nebo rozšíření funkcí výrobku oproti zakoupené konstrukci nebo použití neoriginálních součástí.

Informace pro uživatele k likvidaci elektrických a elektronických zařízení (domácnosti)

Tento výrobek nesmí být likvidován jako běžný komunální odpad v souladu se směrnicí EU o odpadních elektrických a elektronických zařízeních (WEEE - 2012/19 / EU). Ke správné likvidaci odevzdejte použité akumulátory a baterie na určená sběrná místa elektronického odpadu. Správnou likvidaci tohoto výrobku, pomůžete předejít možným negativním dopadům na životní prostředí a lidské zdraví, které by jinak mohly být způsobeny nevhodným nakládáním s odpadem z tohoto výrobku. Další informace získáte na místním úřadě nebo na nejbližším sběrném místě.



EU prohlášení o shodě

Identifikační údaje zplnomocněného zástupce výrobce/dovozce:

Distributor:

BELdental, s.r.o.

Sídlo společnosti: Mojmírovců 799/45, 709 00 Ostrava-Mariánské Hory

IČ: 28570219

Dovozce: UAB Mbrush Krokuvos 13, Vilnius, Litva

Předmět prohlášení:

Název: Oclean sonický zubní kartáček

Model: Oclean Air2

Výše uvedený výrobek byl testován v souladu s normami použitými k prokázání shody se základními požadavky stanovenými ve směrnících:

Směrnice č. 2014/30/EU Směrnice č. 2014/35/EU

Směrnice č. 2011/65/EU ve znění 2015/863/EU

